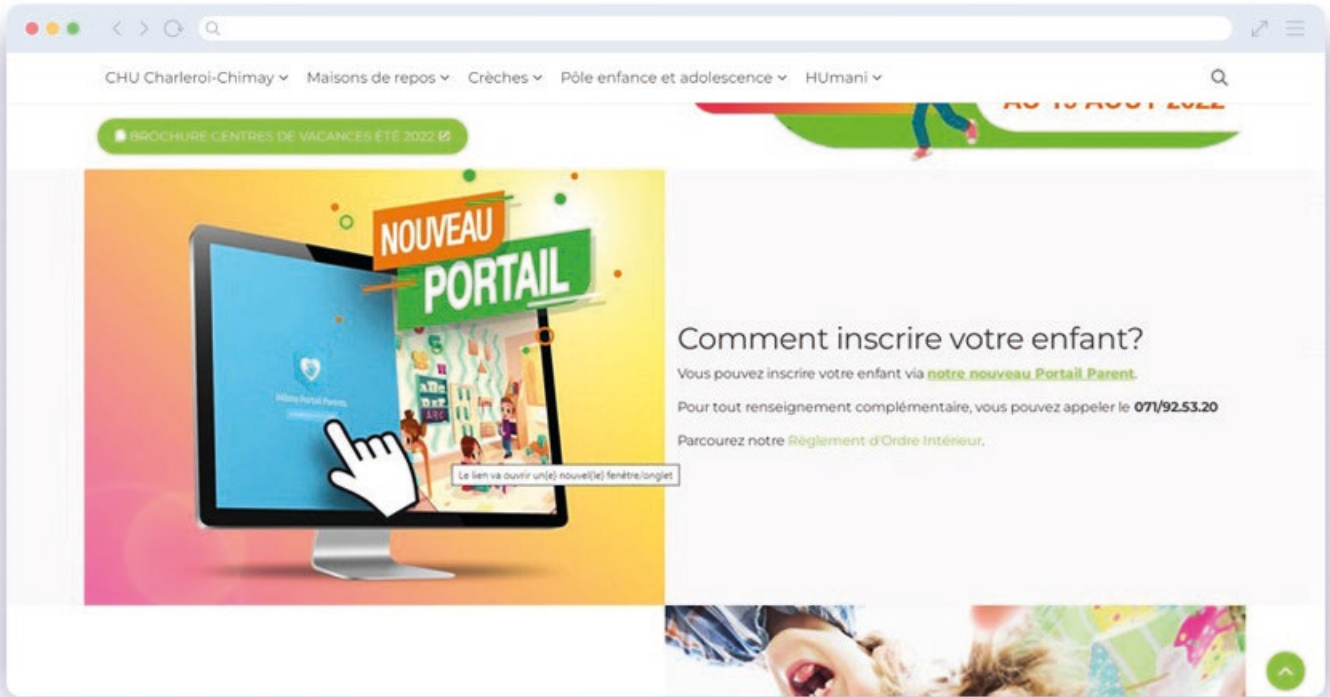
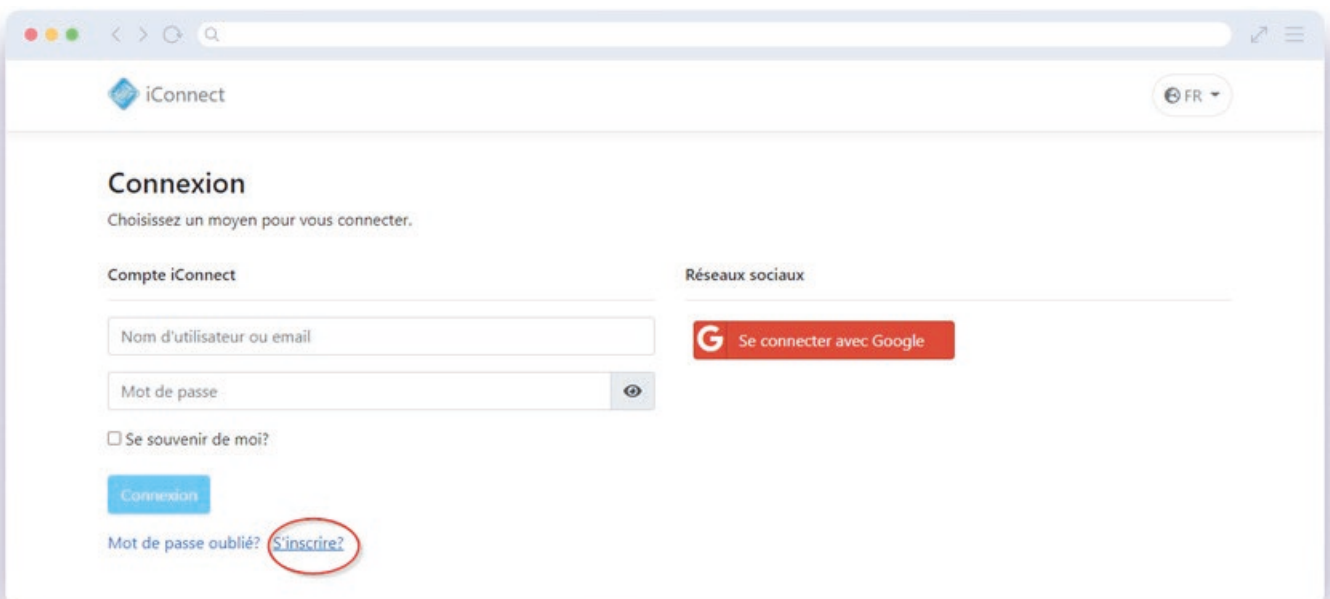


Sur la page du site internet d'HUmani où vous êtes, cliquez sur « **notre nouveau portail Parent** ».

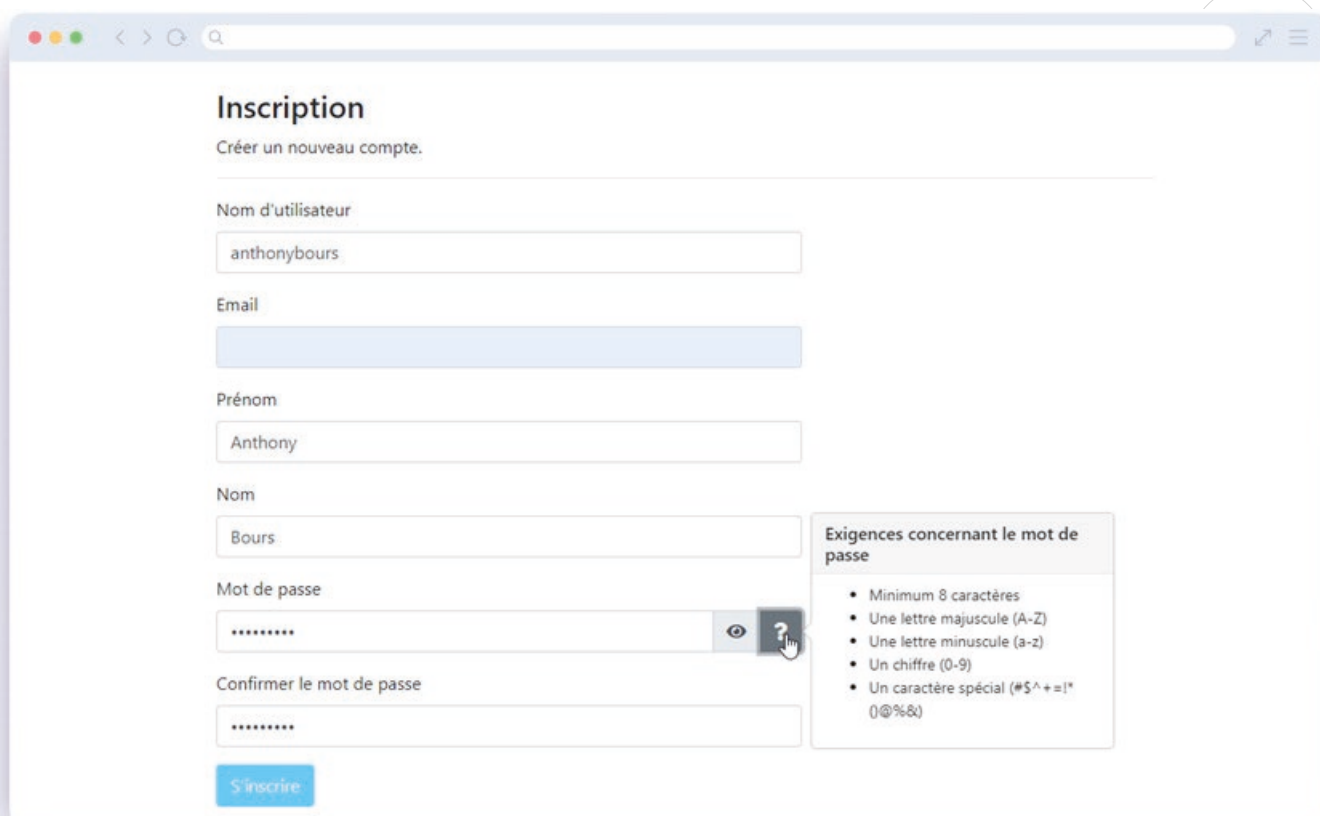


À votre première visite, créez-vous un compte

Cliquez sur « **s'inscrire** »



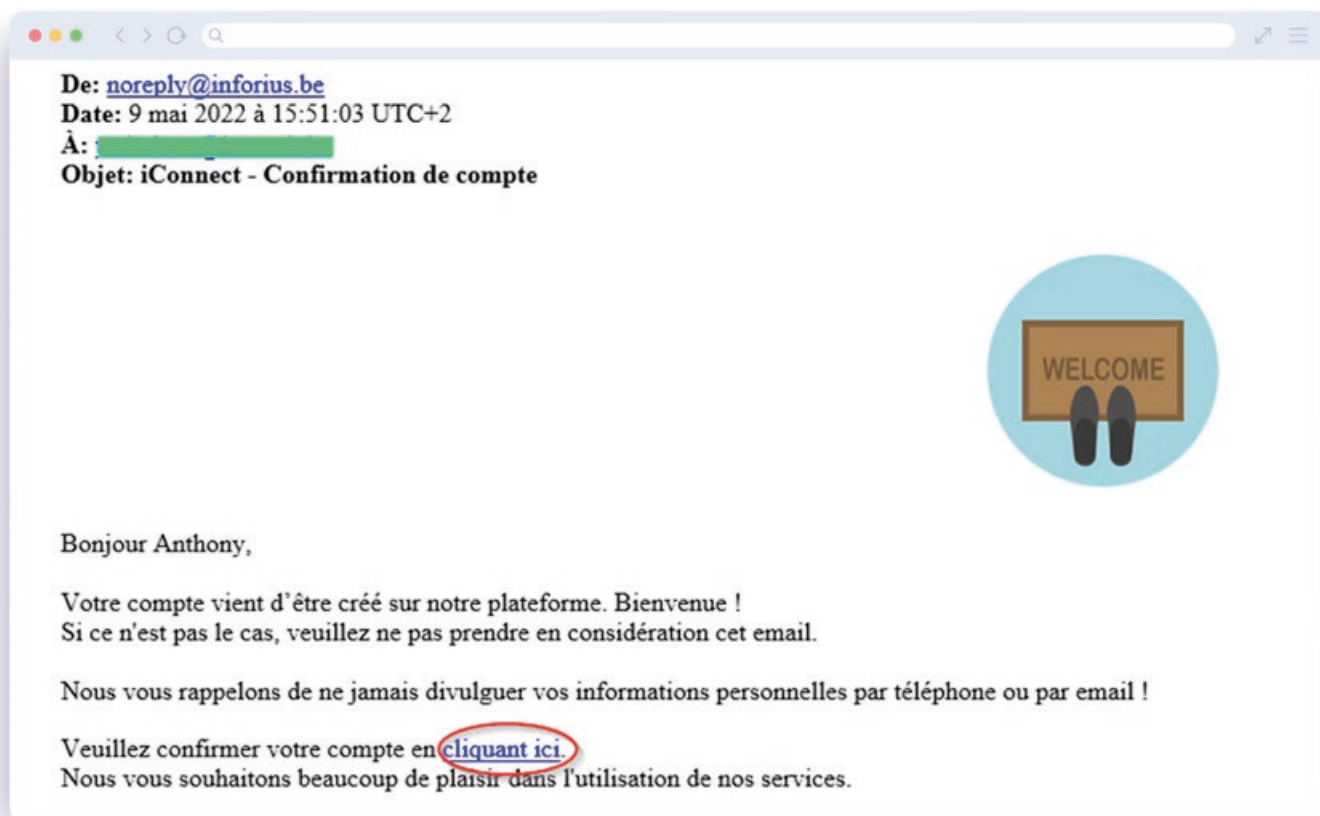
Remplissez tous les champs avec vos données et cliquez sur « **s'inscrire** »



The screenshot shows a web browser window with a registration form titled "Inscription". The form includes the following fields and elements:

- Nom d'utilisateur:** Input field containing "anthonybours".
- Email:** Empty input field.
- Prénom:** Input field containing "Anthony".
- Nom:** Input field containing "Bours".
- Mot de passe:** Input field with masked characters "*****" and a visibility toggle icon (eye with a question mark).
- Confirmer le mot de passe:** Input field with masked characters "*****".
- Exigences concernant le mot de passe:** A box listing requirements:
 - Minimum 8 caractères
 - Une lettre majuscule (A-Z)
 - Une lettre minuscule (a-z)
 - Un chiffre (0-9)
 - Un caractère spécial (#\$^+=!* ()@%&)
- S'inscrire:** A blue button at the bottom left.

Un mail vous a été envoyé sur votre **boîte mail** !
Confirmez votre compte en cliquant sur le lien dans le message



Confirmez votre compte en **cliquant sur le lien** dans le message.
Vous serez **redirigé** vers le portail parent iMôme.



Les visites suivantes, connectez-vous avec votre identifiant

Indiquez votre **nom d'utilisateur** ou votre **adresse e-mail** ainsi que votre **mot de passe**

Connexion

Choisissez un moyen pour vous connecter.

Compte iConnect

Nom d'utilisateur ou email

Mot de passe

Se souvenir de moi?

Connexion

Réseaux sociaux

Se connecter avec Google

Cliquez sur « **connexion** »

Vous serez **redirigé** vers le portail parent iMôme.



Ou Connectez-vous avec votre compte Google :

Cliquez sur « **Se connecter avec Google** » :

Connexion

Choisissez un moyen pour vous connecter.

Compte iConnect

Nom d'utilisateur ou email

Mot de passe

Se souvenir de moi?

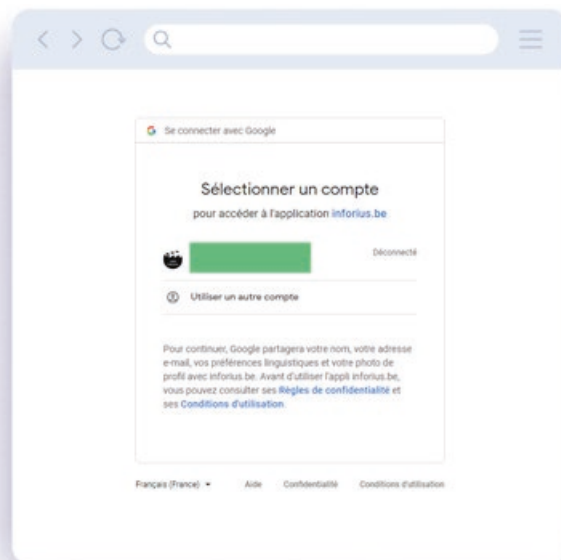
Connexion

Mot de passe oublié? S'inscrire?

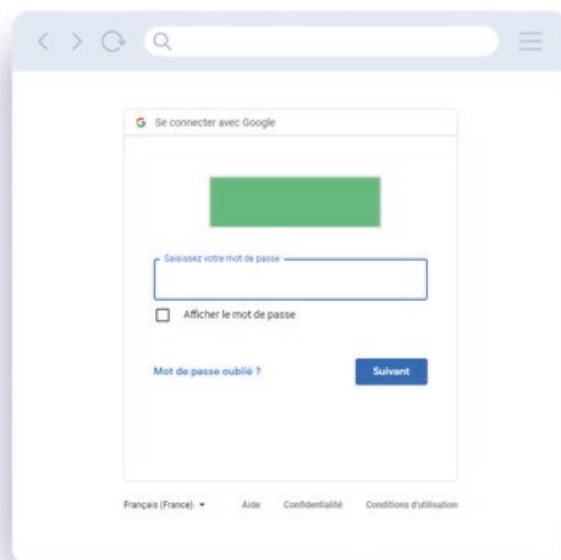
Réseaux sociaux

Se connecter avec Google

Utilisez l'**adresse e-mail** de votre compte Google



Saisissez le **mot de passe** de votre compte Google



Cliquez sur « **suivant** »

Vous serez **redirigé** vers le portail parent iMôme.

