


Les Petits Aventuriers



ISPPC

Pôle Enfance et
Adolescence





Viens,
suis-moi

D'abord, je te propose de faire une description générale du milieu d'accueil. C'est pour t'expliquer dans les grandes lignes comment fonctionne la crèche



Sommaire

1. Introduction	4
2. Une infrastructure accueillante	4
3. Une organisation bien pensée	7
📖 L'accueil et le départ du petit Aventurier	7
📖 Les moments de jeux et d'exploration du groupe d'Aventuriers	8
📖 Le sommeil des Petits Aventuriers	11
📖 Les repas des Aventuriers	11
📖 Les soins des petits Aventuriers	11



Capacité d'accueil :
14 enfants



N° d'agrément ONE :
63/52012/04



Type d'accueil : accueil
d'enfants jusqu'à leur entrée
à l'école. Ouverture du lundi
au vendredi de 6h30 à 18h
(en fonction des besoins
des parents des enfants
accueillis).



Adresse du milieu d'accueil :
Rue Chavepeyer 601/602
6200 Châtelet



Téléphone : 0479/79.20.40



Responsable du milieu
d'accueil : Christel Molle



Directrice des crèches :
Martine Bonnejonne



Directeur Général du Pôle
Enfance et Adolescence :
Alberto Mulas

1. Introduction

Bonjour et bienvenue à toi petit Aventurier, qui va bientôt nous rejoindre et partager de nouvelles aventures avec nous.



Je me présente, je suis « **Ouistiti** ». C'est moi qui vais te guider, te faire visiter la crèche et te montrer les différents lieux où tu vas vivre, le temps de ton séjour au sein des petits Aventuriers. Tu verras, tout est fait pour que l'on s'y sente bien. Les puériculteurs/trices vont aussi t'aider à trouver tes repères au fur et à mesure. Et puis, tu verras, c'est super chouette d'y rencontrer des nouveaux copains qui deviendront très vite tes meilleurs alliés pour partir à l'Aventure.

2. Une infrastructure accueillante

« Les Petits Aventuriers » est un milieu d'accueil de type vertical. Les enfants y sont accueillis au sein d'une même structure et évoluent ensemble, dans un espace aménagé pour répondre aux besoins de chaque tranche d'âge.

Auparavant, « les petits Aventuriers » étaient une halte-accueil. Les espaces de vie ont donc été réfléchis et conçus dans le cadre d'un accueil de type social avec pour mission le soutien à la parentali-

Ça veut dire que tous les enfants sont accueillis ensemble. Bien sûr, tout a été aménagé pour que les enfants soient bien : que les grands aient leur espace, et que les plus petits soient en sécurité.





Tu vois, c'est par ici que tu arriveras le matin.



En avant vers
de nouvelles
Aventures !



Youpie ! Allez
viens, grimpe
avec moi !



Les Petits
Aventuriers



té et l'accueil chaleureux des familles. A ce titre, la confiance mutuelle entre les parents et les professionnels est l'un des piliers du fonctionnement du milieu d'accueil.

Le milieu d'accueil se situe au sein d'une cité sociale, au rez-de-chaussée du bâtiment, dans un ancien appartement.

Les arrivées et les départs des enfants se font via une porte vitrée qui donne directement accès au bureau d'accueil.

Outre les espaces de vie où évoluent les enfants, le milieu d'accueil possède un espace de rangement et une buanderie.

Le milieu d'accueil possède aussi sa propre cuisine. C'est à cet endroit que les repas sont réceptionnés, préparés et proportionnés avant d'être distribués aux enfants.

Enfin, un espace extérieur comprenant un terrain de jeu clôturé appartenant au logis Châteletain est mis à la disposition des enfants du milieu d'accueil. Celui-ci contient un petit module de jeu adapté aux tout-petits dans un espace vert permettant aux enfants de profiter du grand air. Cet espace se trouve à l'avant du milieu d'accueil et est à partager avec les habitants de la cité.



3. Une organisation bien pensée



L'accueil et le départ du petit Aventurier

En vue de faciliter la séparation, un espace spécifique est aménagé pour que vous puissiez prendre le temps de vous séparer dans un espace agréable et chaleureux.

Vous serez accueillis dans un sas d'entrée qui est séparé du groupe d'enfants en activité. C'est à cet endroit que vous pourrez transmettre les informations concernant votre enfant et que les puériculteurs prennent note de la présence de votre enfant.

À l'entrée, vous accédez directement aux casiers des enfants. Ces casiers peuvent accueillir les affaires personnelles de votre enfant (manteaux, chaussures, ...). Ils sont personnels et nominés.

En fin de journée, au départ de votre enfant, les puériculteurs veillent à vous transmettre systématiquement la journée de votre enfant en vue de garantir la continuité.

Différents outils participent à la continuité et à garantir la sécurité affective des enfants accueillis aux Petits Aventuriers. Par exemple, un petit train avec les photos des professionnels présents au sein du milieu d'accueil rassurera votre enfant sur la personne de référence qu'il retrouvera lors de son séjour.

Aussi, les événements de la journée de votre enfant sont rassemblés et inscrits dans un carnet de communication personnalisé qui vous sera remis chaque jour et que vous pouvez compléter à la maison, si vous en avez le souhait.

Les moments de jeux et d'exploration du groupe d'Aventuriers

Le local d'accueil comprend des zones de jeux pour les plus petits et les plus grands, permettant à l'enfant de se mouvoir en toute sécurité et tranquillité grâce à un aménagement réfléchi et adapté à son rythme de développement et à ses besoins.

Une première zone de jeux est en partie dédiée aux activités motrices avec la présence d'un module avec un petit toboggan et des petits escaliers.

Un autre petit module présenté sous la forme d'une petite voiture est installé au centre de la pièce et permet aux enfants d'expérimenter diverses activités. Ces zones de jeux disposent de tapis de sol et de jeux adaptés aux tranches d'âges des enfants accueillis, leur permettant d'évoluer librement.

La zone des plus petits est délimitée afin de garantir leur sécurité par rapport aux plus grands qui se déplacent déjà.

Afin de donner des repères spatiaux tant aux enfants qu'à eux-mêmes, les professionnels veillent à toujours disposer les meubles et les jeux de la même manière. En effet, dans ce contexte de mobilité permanente, il est essentiel de trouver un maximum de marques de stabilité.

Un deuxième local est aménagé pour les activités plus manuelles avec la présence de petites chaises et petites tables qui y sont disposées.


Dans ce deuxième local, un espace de détente est aménagé et permet à l'enfant de vivre des moments plus calmes ou de s'y endormir suivant son rythme et rituel quotidien. Il est aménagé de petits lits, de coussins et d'objets doux permettant à l'enfant de trouver son repos.

Cet espace détente peut être refermé par une porte permettant ainsi de séparer l'espace de jeux, de l'espace détente pour les enfants qui le désirent.


Les enfants peuvent aussi y retrouver une bibliothèque et un petit module formant une maisonnette leur permettant de se cacher.

Les murs sont colorés et racontent des histoires (animaux de la ferme, de la savane, les fruits, ...).






Est-ce que
tu m'as
trouvé ?



Partons à
l'aventure, à la
découverte des
animaux



Chhuut,
bienvenue
au pays
des rêves



À table !



Et voilà !
Tout propre
maintenant !

Mes parents
n'ont rien
oublié !



Le sommeil des Petits Aventuriers

L'espace de repos peut être intégré à l'espace de vie pour rassurer l'enfant et lui permettre de se sentir en sécurité s'il est plus apaisé par les bruits ambiants du milieu de vie que par un calme trop accentué. C'est notamment le cas des bébés qui dorment au sein du milieu de vie pour être constamment sous le regard des professionnels.

Aussi, un dortoir est aménagé dans une pièce séparée permettant de préserver le sommeil des plus grands. Ce petit dortoir est surveillé et sécurisé par la présence de demi-barrières. Les professionnels sont attentifs et veillent à mettre les objets transitionnels et personnels de la maison à la disposition de chacun des enfants.



Les repas des Aventuriers

Un espace cuisine est aménagé pour la préparation des repas des enfants : préparation des biberons, préparation des collations, proportionnement des repas, ... Cet espace est constitué d'un point d'eau froide et d'eau chaude, d'un meuble de cuisine et d'un frigo. Il est sécurisé pour les enfants.

Des tables sont installées non loin de l'espace cuisine afin de permettre aux enfants d'y prendre leurs repas. Les enfants y mangent par petites tablées de 4. Elles sont installées en vue de partager un moment convivial.

Un autre point d'eau se situe non loin de l'espace cuisine et des tables d'activités. Ce point d'eau a comme fonction de lave-mains pour les enfants et les puériculteurs mais aussi pour permettre de nettoyer le matériel d'activités.



Les soins des petits Aventuriers

Un espace est dédié aux soins des enfants, il est attenant à la salle de jeux, séparé par une demi-porte.

L'aménagement du coin change est pensé afin que le professionnel puisse développer une relation privilégiée et qualitative avec chaque enfant. Ceci fait l'objet d'une réflexion continue au sein de l'équipe. Les temps de change sont en effet mis à profit par les puériculteurs pour parler avec l'enfant de ce qu'il est en train de vivre et le préparer à la suite de sa journée.

Notre visite en images se termine ici, on espère te rencontrer bientôt pour vivre avec toi de belles aventures, partager ensemble des moments amusants, câlins, épanouissants !!

Ce local comprend un point d'eau chaude et froide permettant de fournir l'eau nécessaire aux changes.

Une table à langer est à disposition des enfants et des puériculteurs.

À l'arrière de la table à langer, des compartiments sont installés avec les éléments indispensables pour les changes et les effets personnels des enfants (langes, lingettes, crème, ...)

Une toilette est réservée exclusivement aux enfants en apprentissage de la propreté. Une autre toilette est à unique usage des travailleurs.

